

E.S.E. HOSPITAL SANTA ISABEL
NIT 890.902.151-4
GÓMEZ PLATA - ANTIOQUIA



CÓDIGO DE HABILITACIÓN: 0531005015
CÓDIGO CGN: 128905000

INFORME FINANCIERO DE:
01 de enero de 2023 al 30 de junio de 2023
Cifras expresadas en pesos colombianos



E.S.E. HOSPITAL SANTA ISABEL
GÓMEZ PLATA (Antioquia)
NIT 890.902.151-4
CERTIFICACIÓN A LOS ESTADOS FINANCIEROS

MARÍA EUGENIA CORREA ZULUAGA y JHONATAN FABIÁN CARDONA MÚNERA, obrando en calidad de Gerente y Contador Público de la E.S.E. Hospital Santa Isabel del Municipio de Gómez Plata, respectivamente:

CERTIFICAMOS QUE:

Que los saldos de la información financiera, económica, social y ambiental de la E.S.E. Hospital Santa Isabel del municipio de Gómez Plata - Antioquia, con corte a 30 de junio de 2023, fueron tomados fielmente de los libros de contabilidad, que reposan al interior de la entidad, en el proceso de reconocimiento, medición y revelación de los estados financieros bajo el nuevo marco normativo para entidades que no cotizan en bolsa ni administran o captan ahorro del público, la E.S.E. aplicó el Régimen de Contabilidad Pública establecido por la Contaduría General de la Nación bajo Resolución 414 de 2014 y demás normas que la modifiquen, adicionen o sustituyan.

Que la información revelada refleja en forma fidedigna la situación financiera, económica, social y ambiental de la E.S.E. Hospital Santa Isabel del municipio de Gómez Plata - Antioquia y la totalidad de los hechos, transacciones y operaciones han sido reconocidos.


Que en concordancia con el inciso anterior, los Estados Contables Básicos bajo el nuevo marco normativo para entidades que no cotizan en bolsa ni administran o captan ahorro del público, la E.S.E. Hospital Santa Isabel del municipio de Gómez Plata - Antioquia, con corte a 30 de junio de 2023, se revelan el valor total de los activos, pasivos, patrimonio, ingresos, gastos, costos y cuentas de orden de acuerdo a la realidad financiera de la entidad.


Que la E.S.E. Hospital Santa Isabel del municipio de Gómez Plata - Antioquia, realiza su proceso de reconocimiento, medición y revelación de la información financiera, económica, social y ambiental de forma individual, toda vez que no es una entidad perteneciente a un grupo económico.

Que la E.S.E. Hospital Santa Isabel del municipio de Gómez Plata - Antioquia, elabora su conjunto completo de Estados Financieros siguiendo las directrices de las Normas para el reconocimiento, medición, revelación y presentación de los hechos económicos (Versión 2014.06), la Guía de Aplicación Nro. 2 Presentación de Estados Financieros según el nuevo marco normativo para entidades que no cotizan en bolsa ni administran o captan ahorro del público y la Resolución 441 de 2019. Igualmente, realiza su publicación de acuerdo al procedimiento para la preparación y publicación de los informes financieros y contables mensuales de la Contaduría General de la Nación.

Que la información financiera, económica, social y ambiental bajo Nuevo Marco Normativo para Entidades que no cotizan en bolsa ni administran o captan ahorro del público, la E.S.E. Hospital Santa Isabel del municipio de Gómez Plata - Antioquia, validó y transmitió de manera oportuna a través del Sistema Consolidador de Información Financiera CHIP de la Contaduría General de la Nación y al aplicativo SIHO del Ministerio de Salud y Protección Social conforme al Decreto 2193 de 2004.

Se expide en el municipio de Gómez Plata - Antioquia, a los treinta (30) días del mes de julio de año dos mil veintitrés (2023).


MARÍA EUGENIA CORREA ZULUAGA
GERENTE E.S.E.
C.C. 39.539.658



JHONATAN FABIÁN CARDONA MÚNERA
ASESOR CONTABLE
C.C. 1.020.437.299
TP 250533-T




**E.S.E. HOSPITAL SANTA ISABEL
GÓMEZ PLATA (Antioquia)
NIT 890.902.151-4**

**ESTADO DE SITUACIÓN FINANCIERA INDIVIDUAL
Periodos contables terminados el 30/06/2023 y 30/06/2022
Expresado en pesos colombianos
Bajo nuevo marco normativo**

Nota	CÓD	ACTIVO	jun-2023	jun-2022	VARIACION \$	VAR %
ACTIVO CORRIENTE			659.047.233	2.816.342.042	-2.157.294.809	-77%
N5	11	EFFECTIVO Y EQUIVALENTES AL EFFECTIVO	44.753.268	19.497.447	25.255.821	130%
	1105	Caja	1.705.303	1.575.970	129.333	8%
	1110	Depósitos en instituciones financieras	43.047.965	17.921.477	25.126.488	140%
N7	13	CUENTAS POR COBRAR	365.335.507	2.428.415.092	-2.063.079.585	-85%
	1319	Prestación de servicios de salud	365.335.507	2.210.634.784	-1.845.299.277	-83%
	1324	Otras cuentas por cobrar	0	217.780.308	-217.780.308	-100%
N9	15	INVENTARIOS	159.423.587	257.288.014	-97.864.427	-38%
	1514	Materiales y suministros	159.423.587	257.288.014	-97.864.427	-38%
N14	19	OTROS ACTIVOS	89.534.871	111.141.489	-21.606.619	-19%
	1905	Bienes y servicios pagados por anticipado (Seguros)	89.534.871	111.141.489	-21.606.619	-19%
ACTIVO NO CORRIENTE			5.370.545.645	5.573.953.110	-203.407.465	-4%
N6	12	INVERSIONES E INSTRUMENTOS DERIVADOS	37.063.778	32.423.778	4.640.000	14%
	1224	Inversiones de administración de liquidez al costo	37.063.778	32.423.778	4.640.000	14%
N7	13	CUENTAS POR COBRAR	1.038.590.753	1.736.280.754	-697.690.001	-40%
	1385	Cuentas por cobrar de difícil cobro	2.181.304.087	2.878.994.088	-697.690.001	-24%
	1386	Deterioro acumulado cuentas por cobrar (CR)	-1.142.713.334	-1.142.713.334	0	0%
N10	16	PROPIEDADES, PLANTA Y EQUIPO	1.905.652.166	1.700.724.281	204.927.885	12%
	1605	Terrenos	282.500.000	282.500.000	0	0%
	1635	Bienes muebles en bodega	112.989.897	131.335.800	-18.345.903	-14%
	1640	Edificaciones	1.261.747.138	1.261.747.138	0	0%
	1645	Plantas, ductos y túneles	66.658.850	0	66.658.850	
	1655	Maquinaria y equipo	20.828.168	20.828.168	0	0%
	1660	Equipo médico y científico	607.689.405	490.584.555	117.104.850	24%
	1670	Equipos de comunicación y computación	279.591.161	279.591.161	0	0%
	1675	Equipos de transporte, tracción y elevación	687.478.792	427.693.493	259.785.299	61%
	1680	Equipo de comedor, cocina, despensa y hotelería	19.158.617	19.158.617	0	0%
	1685	Depreciación acumulada de propiedades, planta y equipo (CR)	-1.432.989.863	-1.212.714.651	-220.275.212	18%
N14	19	OTROS ACTIVOS	2.389.238.948	2.104.524.297	284.714.651	14%
	1904	Plan de activos para beneficios posempleo	2.389.238.948	2.104.524.297	284.714.651	14%
TOTAL ACTIVO			6.029.592.878	8.390.295.152	-2.360.702.274	-28%


MARÍA EUGENIA CORREA ZULUAGA
GERENTE E.S.E.
C.C. 19.539.658
(Ver certificación adjunta)


JHONATAN FABIÁN CARDONA MÚNERA
ASESOR CONTABLE
C.C. 1.020.437.299
TP 250533-T
(Ver certificación adjunta)



E.S.E. HOSPITAL SANTA ISABEL
GÓMEZ PLATA (Antioquia)
NIT 890.902.151-4

ESTADO DE SITUACIÓN FINANCIERA INDIVIDUAL
Periodos contables terminados el 30/06/2023 y 30/06/2022
Expresado en pesos colombianos
 Bajo nuevo marco normativo

Nota	CÓD	PASIVO	jun-2023	jun-2022	VARIACION \$	VAR %
		PASIVO CORRIENTE	2.680.611.606	4.405.700.560	-1.725.088.953	-39%
N21	24	CUENTAS POR PAGAR	1.886.888.999	3.857.554.597	-1.970.665.598	-51%
	2401	Adquisición de bienes y servicios nacionales	982.111.242	646.048.560	336.062.682	52%
	2407	Recursos a favor de terceros	411.093.209	2.780.612.757	-2.369.519.548	-85%
	2424	Descuentos de nómina	13.954.182	14.795.471	-841.289	-6%
	2436	Retención en la fuente e impuesto de timbre	13.726.525	4.811.830	8.914.695	185%
	2440	Impuestos, contribuciones y tasas	1.817.551	10.901.255	-9.083.704	-83%
	2490	Otras cuentas por pagar	464.186.290	400.384.724	63.801.566	16%
N22	25	BENEFICIOS A LOS EMPLEADOS	454.731.122	346.741.427	107.989.694	31%
	2511	Beneficios a los empleados a corto plazo	454.731.122	346.741.427	107.989.694	31%
N23	27	PROVISIONES	126.447.294	0	126.447.294	
	2701	Litigios y demandas	126.447.294	0	126.447.294	
N24	29	OTROS PASIVOS	212.544.192	201.404.536	11.139.657	6%
	2901	Avances y anticipos entregados	212.544.192	60.065.219	152.478.974	254%
	2910	Ingresos recibidos por anticipado	0	141.339.317	-141.339.317	-100%
		PASIVO NO CORRIENTE	2.050.989.644	14.997.691	2.035.991.953	13575%
N22	25	BENEFICIOS A LOS EMPLEADOS	2.050.989.644	14.997.691	2.035.991.953	13575%
	2514	Beneficios pos empleo - pensiones	2.050.989.644	14.997.691	2.035.991.953	13575%
	2	TOTAL PASIVO	4.731.601.250	4.420.698.251	310.903.000	7%
Nota	CÓD	PATRIMONIO	jun-2023	jun-2022	VARIACION \$	VAR %
		PATRIMONIO	1.297.991.627	3.969.596.901	-2.671.605.274	-67%
N27	3	PATRIMONIO	1.297.991.627	3.969.596.901	-2.671.605.274	-67%
	32	PATRIMONIO DE LAS EMPRESAS	1.297.991.627	3.969.596.901	-2.671.605.274	-67%
	3208	Capital fiscal	3.253.103.812	3.253.103.812	0	0%
	3225	Resultados de ejercicios anteriores	-1.820.250.630	1.508.699.064	-3.328.949.694	-45%
	3230	Resultado ejercicio	-51.347.580	-423.977.349	372.629.770	-88%
	3280	Ganancias o pérdidas por beneficios posempleo	-83.513.975	-368.228.626	284.714.651	-77%
		TOTAL PASIVO + PATRIMONIO	6.029.592.878	8.390.295.152	-2.360.702.274	-28%
Nota	CÓD	CUENTAS DE ORDEN DEUDORAS	0	0	0	
N25 y N26	83	DEUDORAS DE CONTROL	39.339.478	22.375.378	16.964.100	76%
	8333	Facturación glosada en servicios de salud	39.339.478	22.375.378	16.964.100	76%
	89	DEUDORAS POR CONTRA (CR)	-39.339.478	-22.375.378	-16.964.100	76%
	8915	Deudoras de control por contra (CR)	-39.339.478	-22.375.378	-16.964.100	76%
Nota	CÓD	CUENTAS DE ORDEN ACREEDORAS	0	0	0	
N25 y N26	91	PASIVOS CONTINGENTES	1.668.296.802	1.460.391.803	207.904.999	14%
	9120	Litigios y mecanismos alternativos de solución de conflictos	1.668.296.802	1.460.391.803	207.904.999	14%
	99	ACREEDORAS POR CONTRA (DB)	-1.668.296.802	-1.460.391.803	-207.904.999	14%
	9905	Pasivos contingentes por contra (DB)	-1.668.296.802	-1.460.391.803	-207.904.999	14%



**E.S.E. HOSPITAL SANTA ISABEL
GÓMEZ PLATA (Antioquia)**

NIT 890.902.151-4

ESTADO DE RESULTADOS INTEGRAL INDIVIDUAL

Periodos contables terminados el 30/06/2023 y 30/06/2022


Expresado en pesos colombianos

Bajo nuevo marco normativo

Nota	CÓD	CONCEPTO	jun-2023	jun-2022	Variación \$	Margen %
		INGRESOS OPERACIONALES	1.422.230.070	1.367.741.749	54.488.321	4%
N28	43	VENTA DE SERVICIOS	1.422.230.070	1.367.741.749	54.488.321	4%
	4312	Servicios de salud	1.429.814.141	1.367.874.062	61.940.079	5%
	4395	Devoluciones, rebajas y descuentos (DB)	-7.584.071	-132.313	-7.451.758	5632%
	6	COSTO DE VENTAS	1.143.447.614	1.139.652.175	3.795.438	0%
N30	63	COSTOS DE VENTAS DE SERVICIOS	1.143.447.614	1.139.652.175	3.795.438	0%
	6310	Servicios de salud	1.143.447.614	1.139.652.175	3.795.438	0%
		UTILIDAD BRUTA	278.782.456	228.089.574	50.692.883	22%
		GASTOS OPERACIONALES	701.405.241	661.308.936	40.096.305	6%
N29	51	DE ADMINISTRACION Y OPERACIÓN	618.061.269	661.308.936	-43.247.667	-7%
	5101	Sueldos y salarios	186.508.368	123.075.635	63.432.732	52%
	5102		42.527.936	0	42.527.936	100%
	5103	Contribuciones efectivas	39.417.450	25.036.903	14.380.547	57%
	5104	Aportes sobre la nómina	6.864.064	5.210.365	1.653.699	32%
	5107	Prestaciones sociales	55.067.861	35.061.998	20.005.863	57%
	5108	Gastos de personal diversos	3.463.999	26.490.057	-23.026.058	-87%
	5111	Gastos generales	280.277.285	436.804.977	-156.527.692	-36%
	5120	Impuestos, contribuciones y tasas	3.934.306	9.629.001	-5.694.695	-59%
N29	53	DETERIORO, DEPRECIACIONES, AMORTIZACIONES	83.343.972	0	83.343.972	100%
	5360	Depreciación de propiedades, planta y equipo	83.343.972	0	83.343.972	100%
		UTILIDAD OPERACIONAL	-422.622.785	-433.219.362	10.596.577	-2%
N28	44	TRANSFERENCIAS Y SUBVENCIONES	527.453.096	0	527.453.096	100%
	4430	Subvenciones	527.453.096	0	527.453.096	100%
	54	TRANSFERENCIAS Y SUBVENCIONES	131.151.900	0	131.151.900	100%
	5424	Subvenciones	131.151.900	0	131.151.900	100%
N28	48	OTROS INGRESOS	68.853.172	11.172.248	57.680.924	516%
	4802	Financieros	916.561	15.406	901.155	5849%
	4808	Ingresos diversos	67.936.611	11.156.842	56.779.769	509%
N29	58	OTROS GASTOS	93.879.163	1.930.235	91.948.928	4764%
	5802	Comisiones	8.192.007	1.490.069	6.701.938	450%
	5804	Financieros	0	440.166	-440.166	-100%
	5890	Otros gastos	85.687.156	0	85.687.156	100%
	32	RESULTADO DEL EJERCICIO	-51.347.580	-423.977.349	372.629.770	-88%

VIGILADO SuperSalud


MARÍA EUGENIA CORREA ZULUAGA
 GERENTE E.S.E.
 C.C. 39.539.658
 (Ver certificación adjunta)


JHONATAN FABIÁN CARDONA MÚNERA
 ASESOR CONTABLE
 C.C. 1.020.437.299
 TP 250533-T
 (Ver certificación adjunta)



E.S.E. HOSPITAL SANTA ISABEL
GÓMEZ PLATA (Antioquia)
NIT 890.902.151-4
ESTADO DE CAMBIOS EN EL PATRIMONIO INDIVIDUAL
Periodos contables terminados el 30/06/2023 y 30/06/2022
Expresado en pesos colombianos
Bajo nuevo marco normativo

SALDO DEL PATRIMONIO A JUNIO DE 2022 3.969.596.901

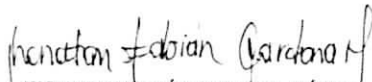
VARIACIONES PATRIMONIALES DURANTE EL PERIODO -2.671.605.274

SALDO DEL PATRIMONIO A JUNIO DE 2023 1.297.991.627

DETALLE VARIACIONES	Saldo a junio de 2022	Incrementos	Disminuciones	Saldo a junio de 2023
Capital fiscal	3.253.103.812	0	0	3.253.103.812
Resultado de ejercicios anteriores	1.508.699.064	-3.328.949.694	0	-1.820.250.630
Resultado del ejercicio	-423.977.349	0	372.629.770	-51.347.580
Ganancias o pérdidas por beneficios posempleo	-368.228.626	0	284.714.651	-83.513.975
TOTAL VARIACIONES	3.969.596.901	-3.328.949.694	657.344.421	1.297.991.627

VIGILADO Superintendencia


MARÍA EUGENIA CORREA ZULUAGA
GERENTE E.S.E.
C.C. 39.539.658
(Ver certificación adjunta)


JHONATAN FABIÁN CARDONA MÚNERA
ASESOR CONTABLE
C.C. 1.020.437.299
TP 250533-T
(Ver certificación adjunta)




E.S.E. HOSPITAL SANTA ISABEL
GÓMEZ PLATA (Antioquia)
NIT 890.902.151-4

ESTADO DE FLUJOS DE EFECTIVO INDIVIDUAL
Periodos contables terminados el 30/06/2023 y 30/06/2022
Expresado en pesos colombianos
Bajo nuevo marco normativo

Cód	DETALLE	VALOR
11	EFFECTIVO A JUNIO DE 2022	19.497.447
	ACTIVIDADES OPERATIVAS	
43	VENTAS	1.422.230.070
63	COSTO DE VENTAS	-1.143.447.614
51	GASTOS ADMINISTRATIVOS	-618.061.269
15	VARIACION DEL INVENTARIO	97.864.427
	FLUJO DE CAJA DE FONDOS OPERATIVOS	-241.414.386
	ACTIVIDADES DE INVERSION	
12	VARIACION DE INVERSIONES	-4.640.000
13	VARIACION DE CLIENTES	2.760.769.585
16	VARIACION DE PROPIEDAD, PLANTA Y EQUIPOS	-204.927.885
19	VARIACION EN OTROS ACTIVOS	-263.108.032
24	VARIACION EN CUENTAS POR PAGAR	-1.970.665.598
25	VARIACION DE OBLIGACIONES LABORALES	2.143.981.647
27	VARIACION DE PROVISIONES	126.447.294
29	VARIACION DE OTROS PASIVOS	11.139.657
3	VARIACION PATRIMONIO INSTITUCIONAL	-2.620.257.694
53	PROVISIONES, DEPRECIACIONES Y AMORTIZACIONES	-83.343.972
	FLUJO DE CAJA DE ACTIVIDADES DE INVERSION	-104.604.999
	OTRAS ACTIVIDADES	
44	TRANSFERENCIAS Y SUBVENCIONES	527.453.096
54	TRANSFERENCIAS Y SUBVENCIONES	-131.151.900
48	OTROS INGRESOS	68.853.172
58	OTROS GASTOS	-93.879.163
	FLUJO DE CAJA DE OTRAS ACTIVIDADES	371.275.205
11	EFFECTIVO A JUNIO DE 2023	44.753.268

VIGILADO
Supersalud


MARIA EUGENIA CORREA ZULUAGA
GERENTE E.S.E.
C.C. 39.539.658
(Ver certificación adjunta)


JHONATAN FABIÁN CARDONA MÚNERA
ASESOR CONTABLE
C.C. 1.020.437.299
TP 250533-T
(Ver certificación adjunta)



**E.S.E. HOSPITAL SANTA ISABEL
GÓMEZ PLATA (Antioquia)
NIT 890.902.151-4**

**INDICADORES A LOS ESTADOS FINANCIEROS
Periodos contables terminados el 30/06/2023 y 30/06/2022
Expresado en pesos colombianos
Bajo nuevo marco normativo**

junio-2023 junio-2022

A. INDICADORES DE EFICIENCIA ADMINISTRATIVA

1. EFICIENCIA ADMINISTRATIVA	55,92	48,49 %	Indica el porcentaje de los gastos incurridos respecto a los ingresos operacionales, incluyendo gastos por provisiones y depreciaciones.
+ Gastos Operacionales	701.405.241	661.308.936	
+ Gastos no Operacionales	93.879.163	1.930.235	
/ Ingresos Operacionales	1.422.230.070	1.367.741.749	
2. EFICIENCIA OPERACIONAL	129,72	131,67 %	Indica el porcentaje de los costos y/o gastos incurridos respecto a los ingresos operacionales, incluyendo gastos por provisiones y depreciaciones.
+ Costo de Ventas	1.143.447.614	1.139.652.175	
+ Gastos Operacionales	701.405.241	661.308.936	
/ Ingresos Operacionales	1.422.230.070	1.367.741.749	

B. INDICADORES DE LIQUIDEZ

1. RAZON CORRIENTE	0,25	0,64	Indica la capacidad de pago que tiene la Empresa para pagar sus deudas a corto plazo, es decir por cada peso que debe cuantos tiene para responder.
+ Activo Corriente	659.047.233	2.816.342.042	
/ Pasivo Corriente	2.680.611.606	4.405.700.560	
2. LIQUIDEZ INMEDIATA	0,02	0,00	Indica la capacidad de pago inmediata que tiene la Empresa para pagar sus deudas a corto plazo, es decir cada peso que se debe cuantos se tienen.
+ Efectivo	44.753.268	19.497.447	
/ Pasivo Corriente	2.680.611.606	4.405.700.560	
3. PRUEBA ACIDA	0,19	0,58	Indica la capacidad de pago incluyendo la cartera que tiene la Empresa para pagar sus deudas a corto plazo.
+ Activo Corriente	659.047.233	2.816.342.042	
- Inventarios	159.423.587	257.288.014	
/ Pasivo Corriente	2.680.611.606	4.405.700.560	
4. ROTACION DE CARTERA	4,15	0,26	Indica las veces que se ha rotado la cartera en el periodo analizado.
+ Ingresos Operacionales	1.422.230.070	1.367.741.749	
/ Deudores Cliente	342.639.594	5.307.409.179	
5. PERIODO DE RECUPERACION DE	43,37	698,48	Indica el número de días de la cartera.
+ Numero de Dias del Periodo	180	180	
/ Indice de Rotacion de Cuentas por Cobrar	4,15	0,26	
6. ROTACION DE LOS INVENTARIOS	25,10	40,64	Indica los días que ha rotado el inventario en el periodo analizado.
+ Inventario	159.423.587	257.288.014	
/ Costo De Ventas	1.143.447.614	1.139.652.175	
* Dias Del Periodo	180	180	
7. ROTACION DEL ACTIVO TOTAL	0,24	0,16	Indica el número de veces que ha rotado el activo total.
+ Ingresos Operacionales	1.422.230.070	1.367.741.749	
/ Activo Total	6.029.592.878	8.390.295.152	
8. ROTACION DEL ACTIVO CORRIENTE	2,16	0,49	Indica el número de veces que ha rotado el activo corriente.
+ Ingresos Operacionales	1.422.230.070	1.367.741.749	
/ Activo Corriente	659.047.233	2.816.342.042	
9. ROTACION DEL ACTIVO FIJO	0,26	0,25	Indica el número de veces que ha rotado el activo fijo.
+ Ingresos Operacionales	1.422.230.070	1.367.741.749	
/ Activo Fijo Neto	5.370.545.645	5.573.953.110	
10. ROTACION DE PASIVOS	0,39	0,41	Indica las veces en que se ha pagado las cuentas por pagar en el periodo analizado.
+ Gastos y Costos Operacionales	1.844.852.855	1.800.961.111	
/ Pasivo	4.731.601.250	4.420.698.251	



**E.S.E. HOSPITAL SANTA ISABEL
GÓMEZ PLATA (Antioquia)
NIT 890.902.151-4**

**INDICADORES A LOS ESTADOS FINANCIEROS
Periodos contables terminados el 30/06/2023 y 30/06/2022
Expresado en pesos colombianos
Bajo nuevo marco normativo**


	junio-2023	junio-2022	
11. PERIODO DE PAGO DE LAS CUENTAS POR PAGAR	461,66	441,83	
+ Numero de Dias del Periodo	180	180	Indica los días para pagar.
/ Indice de Rotacion	0,39	0,41	

C. INDICADORES DE RENTABILIDAD

1. MARGEN OPERACIONAL	-29,72%	-31,67%	%	Indica el porcentaje de la utilidad operacional sobre los ingresos operacionales.
+ Excedente o Déficit Operacional	-422.622.785	-433.219.362		
/ Ingresos Operacionales	1.422.230.070	1.367.741.749		
2. MARGEN NETO	-3,61%	-31,00%	%	Indica el porcentaje de la utilidad neta sobre los ingresos operacionales.
+ Excedente o Déficit Neto del Ejercicio	-51.347.580	-423.977.349		
/ Ingresos Operacionales	1.422.230.070	1.367.741.749		
3. RENDIMIENTO DEL PATRIMONIO	-3,96%	-10,68%	%	Indica el rendimiento del patrimonio de la Empresa.
+ Excedente o Déficit Neto del Ejercicio	-51.347.580	-423.977.349		
/ Total Patrimonio	1.297.991.627	3.969.596.901		
4. RENDIMIENTO DEL ACTIVO	-0,85%	-5,05%	%	Indica el rendimiento total de la Empresa.
+ Excedente o Déficit Neto del Ejercicio	-51.347.580	-423.977.349		
/ Total Activo	6.029.592.878	8.390.295.152		

D. INDICADORES DE ENDEUDAMIENTO (APALANCAMIENTO)

1. ENDEUDAMIENTO TOTAL	78,47%	52,69%	%	Indica la proporción de la Empresa que corresponde a terceras personas por el monto de la deuda.
+ Pasivo Total	4.731.601.250	4.420.698.251		
/ Total Activo	6.029.592.878	8.390.295.152		
2. APALANCAMIENTO CORTO PLAZO	206,52%	110,99%	%	Indica el porcentaje del pasivo a corto plazo con respecto al patrimonio.
+ Pasivo Corriente	2.680.611.606	4.405.700.560		
/ Patrimonio	1.297.991.627	3.969.596.901		
3. ENDEUDAMIENTO CON TERCEROS	36,92%	48,38%	%	Indica la proporción de la Empresa que corresponde a terceras personas sin incluir el pasivo laboral.
+ Pasivo Total	4.731.601.250	4.420.698.251		
- Pasivo Laboral	2.505.720.766	361.739.118		
/ Total Activo	6.029.592.878	8.390.295.152		
4. ENDEUDAMIENTO LABORAL	41,56%	4,31%	%	Indica la proporción de la Empresa que corresponde a los empleados por el monto de sus deudas.
+ Obligaciones Laborales	2.505.720.766	361.739.118		
/ Total Activo	6.029.592.878	8.390.295.152		
5. CARGA LABORAL	193,05%	9,11%	%	Indica el porcentaje de las obligaciones laborales con respecto al patrimonio.
+ Obligaciones Laborales	2.505.720.766	361.739.118		
/ Patrimonio	1.297.991.627	3.969.596.901		


MARÍA EUGENIA CORREA ZULUAGA
 GERENTE E.S.E.
 C.C. 39.539.658
(Ver certificación adjunta)


JHONATAN FABIÁN CARDONA MÚNERA
 ASESOR CONTABLE
 C.C. 1.020.437.299
 TP 250533-T
(Ver certificación adjunta)